

إحصاء المنشآت الصناعية المتوسطة لسنة 2017

مديرية الإحصاء الصناعي

اب/2018

رقم الصفحة	المحتويات
8-1	المقدمة.....

رقم الصفحة	الجدول الإحصائية
7	جدول (1) خلاصة نتائج الإحصاء الصناعي للمنشآت الصناعية المتوسطة للفترة (2011-2017).....
8	جدول (2) أهم المؤشرات التحليلية للمنشآت الصناعية المتوسطة للفترة (2011-2017).....
9	جدول (3) عدد المنشآت الصناعية المتوسطة والمشتغلين فيها واجورهم والمزايا المقدمة لهم حسب الباب لسنة 2017... ..
10	جدول (4) عدد المنشآت الصناعية المتوسطة والمشتغلين فيها واجورهم والمزايا المقدمة لهم حسب القسم لسنة 2017.. ..
13-11	جدول (5) عدد المنشآت الصناعية المتوسطة والمشتغلين فيها واجورهم والمزايا المقدمة لهم حسب النشاط لسنة 2017.... ..
14	جدول (6) قيمة المبيعات والانتاج في المنشآت الصناعية المتوسطة حسب الباب لسنة 2017
15	جدول (7) قيمة المبيعات والانتاج في المنشآت الصناعية المتوسطة حسب القسم لسنة 2017.....
18-16	جدول (8) قيمة المبيعات والانتاج في المنشآت الصناعية المتوسطة حسب النشاط لسنة 2017.....
19	جدول (9) قيمة مستلزمات الانتاج السلعية والخدمية في المنشآت الصناعية المتوسطة حسب الباب لسنة 2017... ..
20	جدول (10) قيمة مستلزمات الانتاج السلعية والخدمية في المنشآت الصناعية المتوسطة حسب القسم لسنة 2017.....
23-21	جدول (11) قيمة مستلزمات الانتاج السلعية والخدمية في المنشآت الصناعية المتوسطة حسب النشاط لسنة 2017.....
24	جدول (12) عدد المنشآت الصناعية المتوسطة والمشتغلين فيها واجورهم والمزايا المقدمة لهم حسب المحافظة لسنة 2017.. ..
25.	جدول (13) قيمة المبيعات والانتاج في المنشآت الصناعية المتوسطة حسب المحافظة لسنة 2017
26	جدول (14) قيمة مستلزمات الانتاج السلعية والخدمية في المنشآت الصناعية المتوسطة حسب المحافظة لسنة 2017

رقم الصفحة	محتويات الرسوم البيانية
3	شكل (1) عدد المنشآت الصناعية المتوسطة للفترة (2011-2017).....
3	شكل (2) عدد المشتغلين في المنشآت الصناعية المتوسطة للفترة (2011-2017).....
4	شكل (3) الاجور المدفوعة للمشتغلين في المنشآت الصناعية المتوسطة للفترة (2011-2017).....
4	شكل (4) قيمة الانتاج في المنشآت الصناعية المتوسطة للفترة (2011-2017).....
5	شكل (5) قيمة مستلزمات الانتاج في المنشآت الصناعية المتوسطة للفترة (2011-2017).....
5	شكل (6) انتاجية المشتغل من الانتاج في المنشآت الصناعية المتوسطة للفترة (2011-2017).....
6	شكل (7) انتاجية الدينار من الاجور في المنشآت الصناعية المتوسطة للفترة (2011-2017).....
6	شكل (8) متوسط اجر العامل في المنشآت الصناعية المتوسطة للفترة (2011-2017).....
7	شكل (9) القيمة المضافة في المنشآت الصناعية المتوسطة للفترة (2011-2017).....

مقدمة:

يعتبر هذا التقرير واحد من التقارير التي تصدرها مديرية الاحصاء الصناعي في الجهاز المركزي للإحصاء والذي يتضمن بيانات ومؤشرات احصائية عن المنشآت الصناعية المتوسطة في العراق والتي تعود ملكيتها الى القطاع الخاص فقط وتستخدم من (10- 29) مشغلا.

وان هذا التقرير يعتبر مكملا للتقارير التي تصدرها المديرية عن المنشآت الصناعية الكبيرة والصغيرة وعن قطاع الماء والكهرباء، وقد تم اجراء المسح للمنشآت الصناعية المتوسطة بأسلوب العد الشامل حيث تم تغطية تلك المنشآت كافة بواسطة استمارة معدة اساسا لهذا الغرض وعلى مستوى محافظات العراق عدا محافظتي (نينوى والانبار) ومحافظات اقليم كردستان.

هدف المسح:

توفير مؤشرات وبيانات تفصيلية عن النشاط الصناعي وفق توصيات الامم المتحدة في مجال الاحصاءات الصناعية تفي باحتياجات جميع المستخدمين وراسمي السياسات ومتخذي القرار.

المؤشرات الاحصائية:

إنتاجية المشتغل من الانتاج	=	قيمة الانتاج / عدد المشتغلين
القيمة المضافة	=	الايرادات - المستلزمات
إنتاجية المشتغل من القيمة المضافة	=	القيمة المضافة / عدد المشتغلين
إنتاجية الدينار من الاجور	=	قيمة الانتاج / قيمة الاجور
متوسط نصيب المشتغل من المستلزمات	=	قيمة المستلزمات / عدد المشتغلين
متوسط الأجر السنوي للمشتغل	=	الأجور / عدد المشتغلين
درجة التصنيع %	=	(قيمة المستلزمات / قيمة الانتاج) * 100
نسبة التغير %	=	(قيمة السنة الحالية/قيمة السنة السابقة) - 1 * 100

المصطلحات والمفاهيم الاحصائية:

درجة التصنيع: - هي النسبة المئوية لمساهمة إجمالي قيمة المستلزمات قياساً الى إجمالي قيمة الإنتاج .
المدخلات:-مجموع قيم الخامات-(المواد الأولية) + مجموع قيم مواد التعبئة والتغليف + مجموع
 مستلزمات سلعية أخرى + المستلزمات الخدمية
قيمة الانتاج:-قيمة الانتاج التام+قيمة الانتاج غير التام+ايراد التشغيل للغير +ايراد النشاط التجاري

منهجية المسح:**1-شمولية البيانات**

يشمل المجتمع الإحصائي كافة المنشآت التي يقع نشاطها الرئيس ضمن أنشطة التعدين واستغلال المحاجر والصناعات التحويلية. ولايد من الإشارة إلى إن جمع البيانات لعام 2017 يعتمد على إطار شامل تم توفيره من خلال نتائج الحصر والترقيم لسنة 2009 ، وتم اعتماد دليل التصنيف الصناعي المعياري الدولي لجميع الأنشطة الاقتصادية بنسخته الرابعة (ISIC4) .
 لم يتم شمول محافظات (نينوى ، والانبار) في مسح سنة 2017 بسبب تدمير معظم المنشآت العاملة، وكذلك لم يشمل المسح محافظات اقليم كردستان، علما ان كل من محافظات(ميسان،الديوانية،المتنى) لا تحتوي على منشآت متوسطة.

2-آلية جمع البيانات وإصدارها

يعد مسح المنشآت الصناعية المتوسطة من المسوح السنوية التي تعتبر خطتها التنفيذية من الخطط المنهجية ، يتبع أسلوب الشمول الكلي للمنشآت الصناعية العاملة ويحدث الاطار سنوياً في بداية كل سنة ويهيأ الكادر بالاستثمارات المطلوبة بدءاً من جمع البيانات التي تتم بأسلوب المقابلة الشخصية للمسؤول المعني في المنشأة واعتماد بيانات الحسابات الختامية لها ، ترسل الاستثمارات بعد تدقيقها ميدانياً ليتم تدقيقها وترميزها مكتبياً في مديرية الإحصاء الصناعي وفق قواعد التدقيق والترميز المعتمدة وتثبيتها لعملية الإدخال والتدقيق وفق برامجيات النظام في دائرة تكنولوجيا المعلومات لإصدار جداول الإخراج ثم يُعد التقرير مكتبياً.
 وتجدر الإشارة الى ان قيمة الانتاج لسنة 2017 قد انخفضت اذ بلغت(110)مليار دينار، على الرغم من زيادة عدد المنشآت الى(182)منشأة مقارنة بسنة 2016 حيث كانت(179)منشأة، وان السبب الرئيسي هو تحويل الاستثمارة المتضمنة النشاط (2710)الخاص بصناعة المحركات والمولدات والمحولات الكهربائية واجهزة توزيع الكهرباء والتحكم بها، من المنشآت المتوسطة الى المنشآت الكبيرة في سنة 2017 ، وهذا انعكس على معظم المؤشرات الخاصة بالمنشآت الصناعية المتوسطة وسبب انخفاض عام بها(وذلك بسبب قيمة انتاجها العالي).

وعلى مستوى المحافظات، فقد جاءت محافظة ديالى اولا باكبر عدد للمنشآت الصناعية المتوسطة لسنة 2017 اذ بلغ عددها(42)منشأة وعدد مشتغليها(438)مشتغل، وكانت قيمة انتاجها(13743)مليون دينار، وجاءت محافظة ذي قار باقل عدد بالمنشآت المتوسطة اذ بلغ عددها (منشأة واحدة) وعدد مشتغليها(14)، وكانت قيمة انتاجها(221)مليون دينار.

تحليل النتائج:

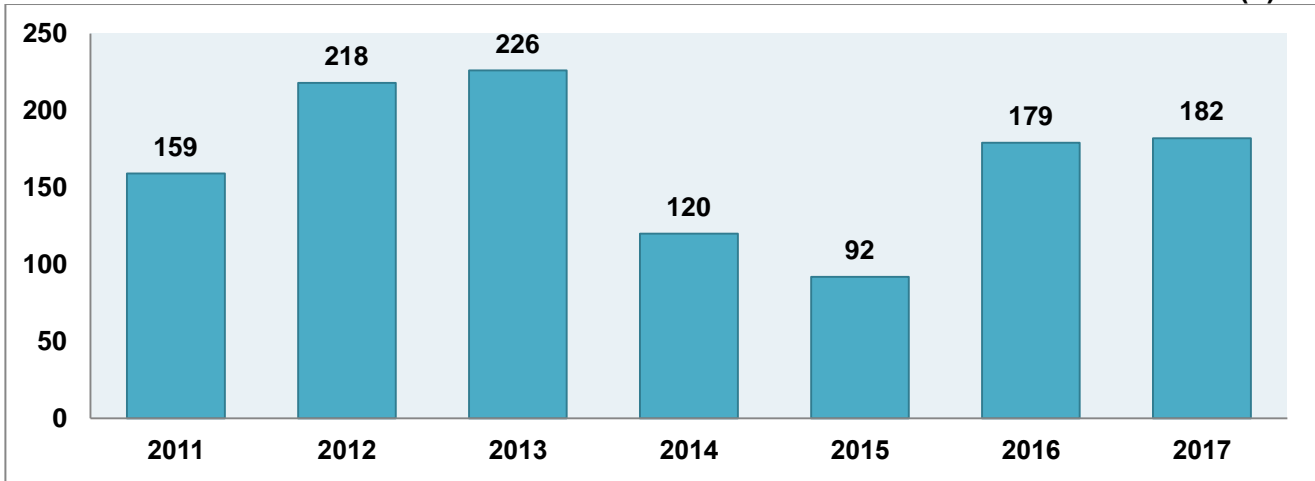
من خلال البيانات التي يتضمنها هذا التقرير نستطيع ان نبين اهم المؤشرات المتضمنة للمنشآت الصناعية العاملة وعدد العاملين فيها وأجورهم وقيمة الإنتاج والمستلزمات التي يمكن تلخيصها بالآتي :-

أولاً:- عدد المنشآت

يبين جدول (1) ارتفاع عدد المنشآت الصناعية المتوسطة الى (182) منشأة في سنة 2017 مقارنة بسنة 2016 حيث كان عددها (179) منشأة وبنسبة مقدارها (1.67%). وكما موضح في الشكل ادناه:

عدد المنشآت الصناعية المتوسطة للفترة (2017-2011)

شكل(1)

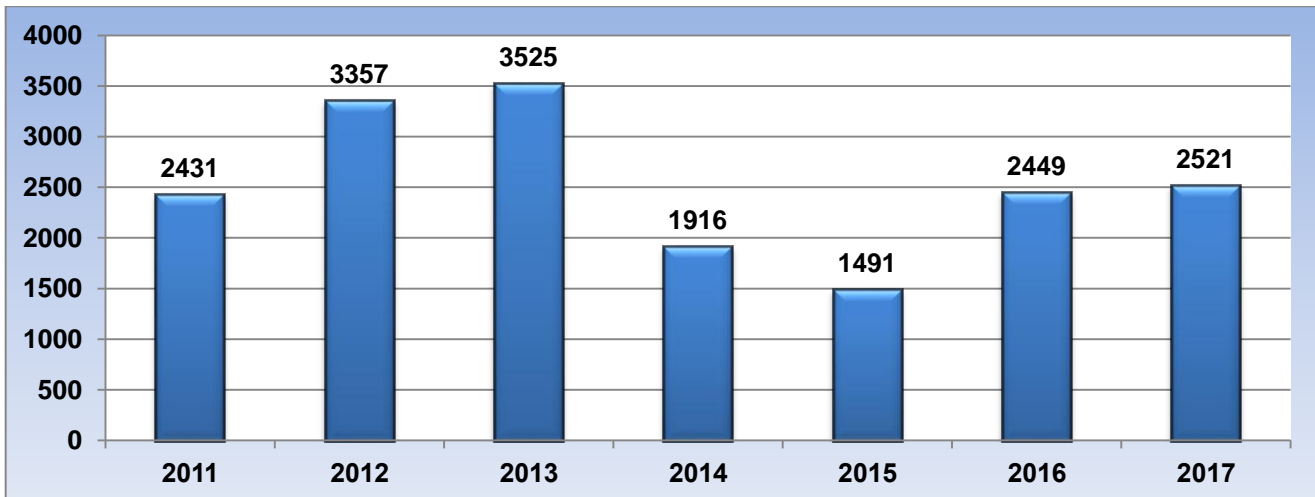


ثانياً - عدد المشتغلين

ارتفع عدد المشتغلين بأجر في سنة 2017 والبالغ عددهم (2521)مشتغلا عما كان عليه في سنة 2016 حيث كان عددهم (2449)مشتغلا وبنسبة مقدارها (2.93%). وكما موضح في الشكل ادناه:

عدد المشتغلين بأجر في المنشآت الصناعية المتوسطة للفترة (2017-2011)

شكل(2)

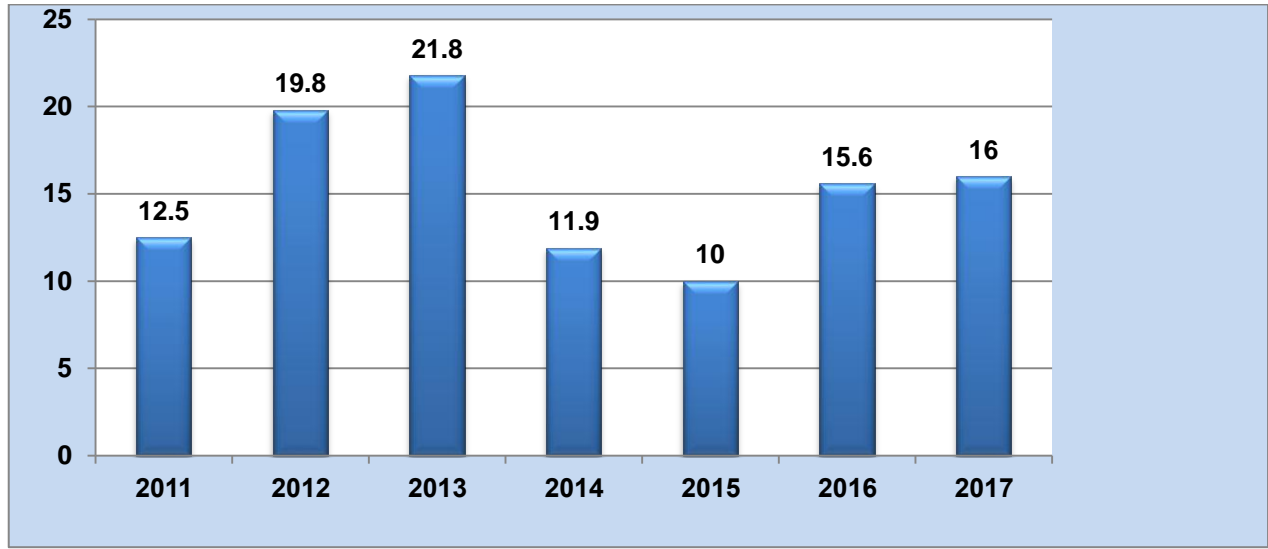


ثالثاً:- الاجور المدفوعة للمشتغلين

ارتفعت قيمة الاجور المدفوعة للمشتغلين في سنة 2017 اذ بلغت قيمتها (16)مليار دينار عما كانت عليه في سنة 2016 حيث كانت قيمتها (15.6) مليار دينار وبنسبة مقدارها (2.56%). وكما موضح في الشكل ادناه:

الاجور المدفوعة للمشتغلين(مليار دينار) في المنشآت الصناعية المتوسطة للفترة (2011-2017)

شكل (3)

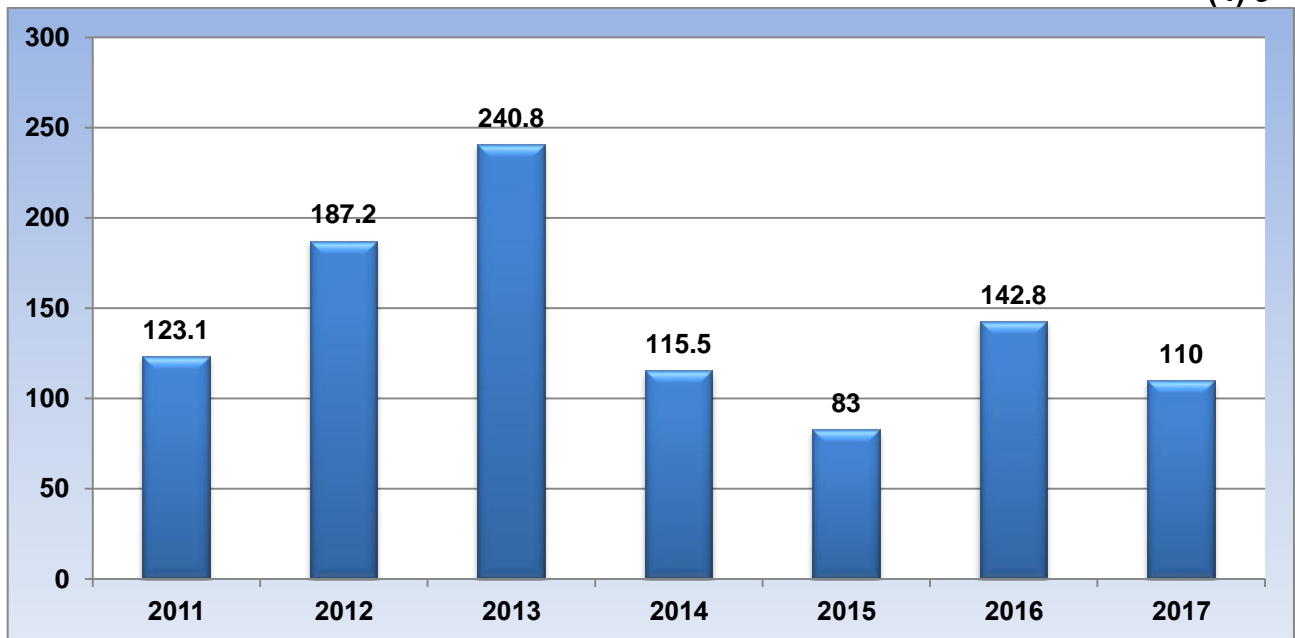


رابعاً:- قيمة الانتاج

انخفضت قيمة الانتاج بنسبة (22.96%) حيث بلغت (110) مليار دينار في سنة 2017 مقارنة بسنة 2016 والبالغة (142.8) مليار دينار . وكما موضح في الشكل ادناه:

قيمة الانتاج(مليار دينار) في المنشآت الصناعية المتوسطة للفترة (2011-2017)

شكل (4)

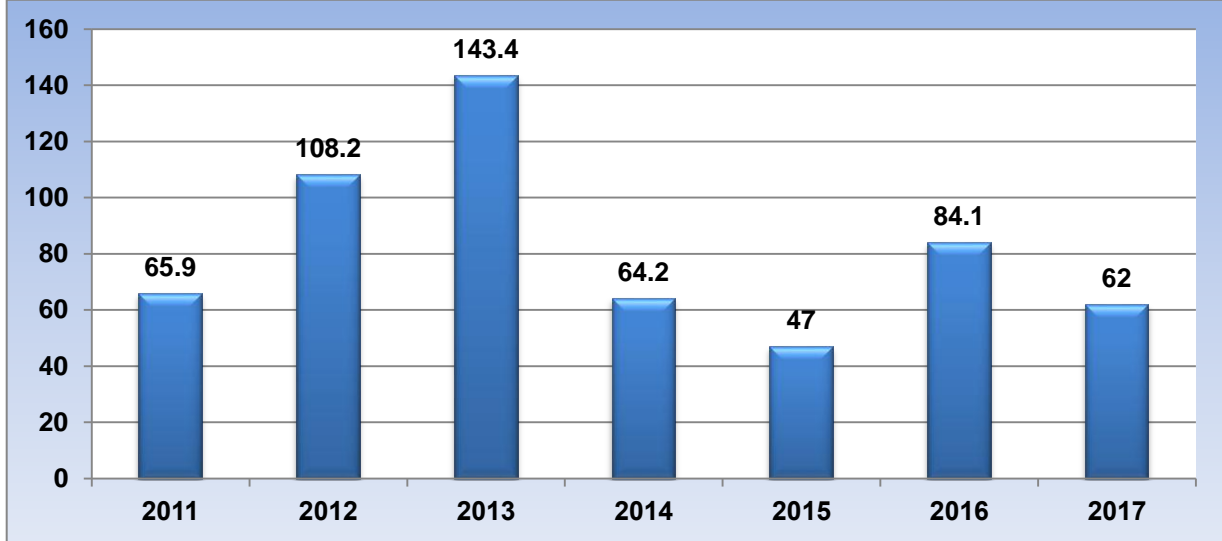


خامسا: قيمة المستلزمات

انخفضت قيمة مستلزمات الانتاج بنسبة (26.27%) لسنة 2017 حيث بلغت (62) مليار دينار عما كانت عليه في سنة 2016 والبالغة (84.1) مليار دينار وكما موضح في الشكل ادناه:

قيمة مستلزمات الانتاج (مليار دينار) في المنشآت الصناعية المتوسطة للفترة (2017-2011)

شكل (5)

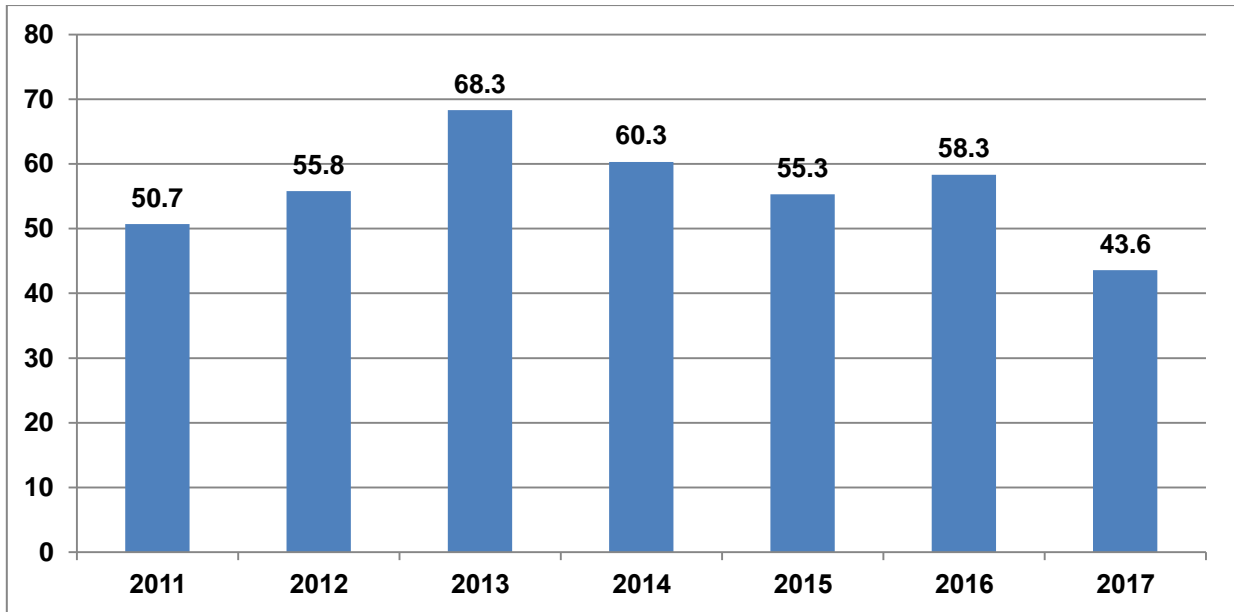


سادسا: انتاجية المشتغل من الانتاج

يبين جدول (2) انخفاض انتاجية المشتغل من الانتاج لسنة 2017 بنسبة (25.21%) حيث بلغت (43.6) مليون دينار سنويا مقارنة بسنة 2016 حيث كانت (58.3) مليون وكما موضح في الشكل ادناه:

انتاجية المشتغل من الانتاج (مليون دينار) في المنشآت الصناعية المتوسطة للفترة (2017- 2011)

شكل (6)

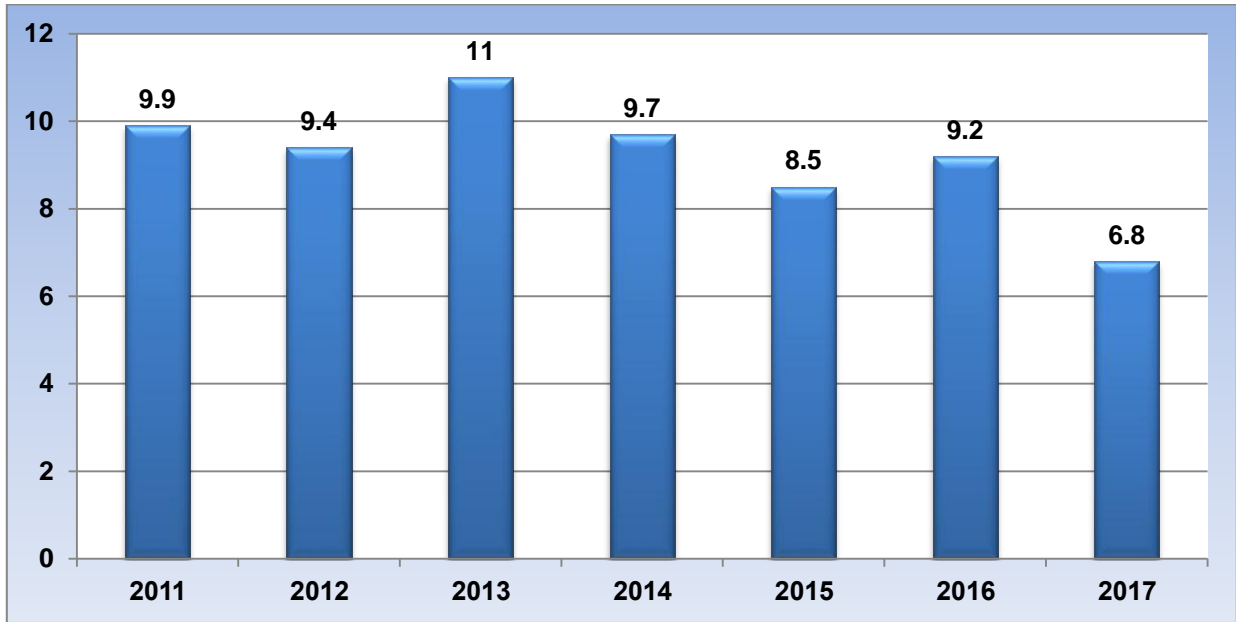


سابعا: انتاجية الدينار من الاجور

انخفضت انتاجية الدينار من الاجور لسنة 2017 بنسبة (26.08%) حيث بلغت (6.8) سنويا مقارنة بسنة 2016 حيث كانت (9.2)، وكما موضح في الشكل ادناه:

انتاجية الدينار (دينار) من الاجور في المنشآت الصناعية المتوسطة للفترة (2011- 2017)

شكل (7)

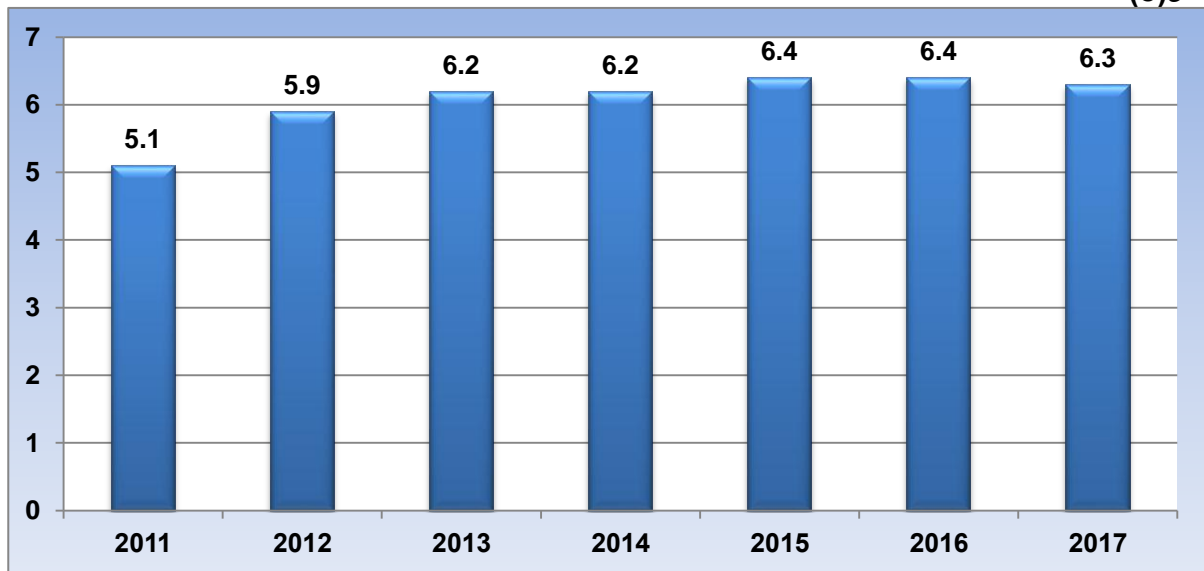


ثامنا: متوسط اجر العامل

بلغ متوسط اجر العامل (6.3) مليون دينار لسنة 2017.

متوسط اجر العامل (مليون دينار) في المنشآت الصناعية المتوسطة للفترة (2011- 2017)

شكل (8)

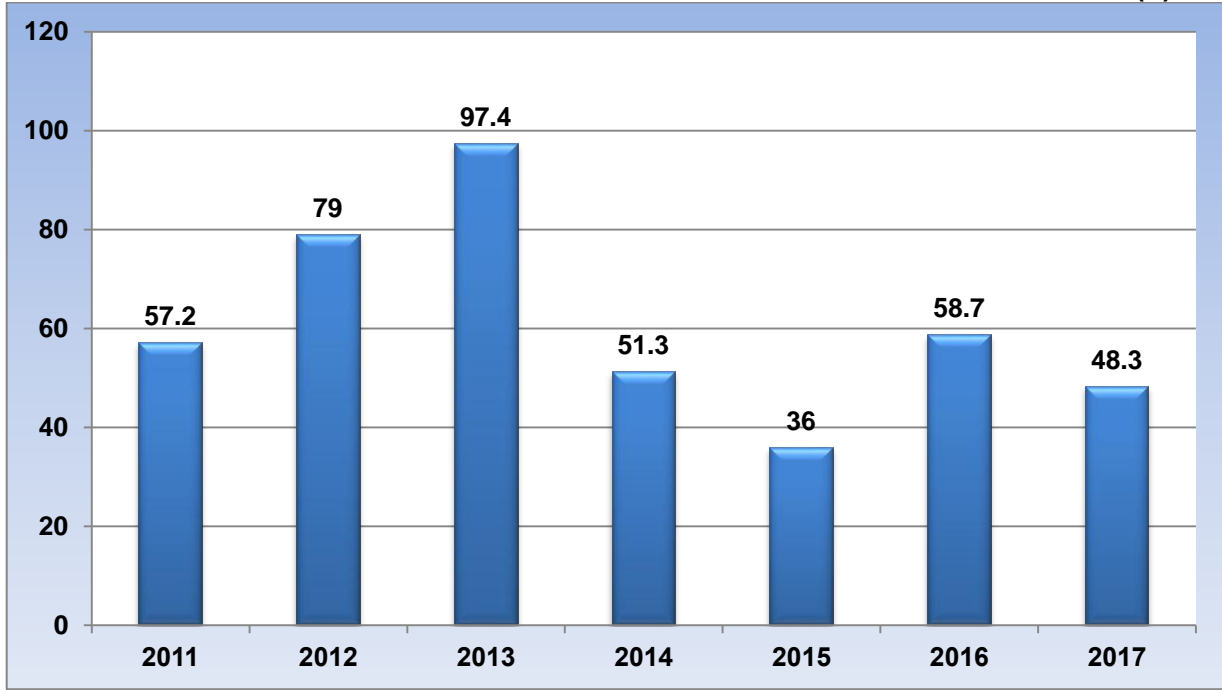


تاسعا: القيمة المضافة

يبين جدول (1) ان القيمة المضافة لسنة 2017 بلغت (48.3) مليار دينار مقابل (58.7) مليار دينار لسنة 2016 اي بنسبة انخفاض مقدارها (17.71%). وكما موضح في الشكل ادناه:

القيمة المضافة (مليار دينار) للمنشآت الصناعية المتوسطة للفترة (2011-2017)

شكل (9)



خلاصة نتائج الاحصاء الصناعي للمنشآت الصناعية المتوسطة للفترة (2011-2017)

جدول (1)

المؤشرات	2011	2012	2013	2014	2015	2016	2017	نسبة التغير (%)
عدد المنشآت	159	218	226	120	92	179	182	1.67
عدد المشتغلين	2431	3357	3525	1916	1491	2449	2521	2.93
قيمة الاجور والمزايا المدفوعة (مليار دينار)	12.5	19.8	21.8	11.9	10	15.6	16	2.56
قيمة الانتاج الاجمالي (مليار دينار)	123.1	187.2	240.8	115.5	83	142.8	110	-22.96
قيمة المستلزمات (مليار دينار)	65.9	108.2	143.4	64.2	47	84.1	62	-26.27
القيمة المضافة (مليار دينار)	57.2	79	97.4	51.3	36	58.7	48.3	-17.71
نسبة التصنيع %	53.5	57.8	59.5	56.4	56.6	58.8	56	-4.76

اهم المؤشرات التحليلية للمنشآت الصناعية المتوسطة للفترة (2011-2017)

جدول (2)

المؤشرات	2011	2012	2013	2014	2015	2016	2017	نسبة التغير (%)
انتاجية المشتغل من الانتاج (مليون دينار)	50.7	55.8	68.3	60.3	55.3	58.3	43.6	-25.21
انتاجية الدينار من الاجور (دينار)	9.9	9.5	11	9.7	8.3	9.2	6.9	-25
متوسط اجر العامل (مليون دينار)	5.1	5.9	6.2	6.2	6.4	6.4	6.3	-1.56

عدد المنشآت الصناعية المتوسطة والمشتغلين فيها (باجر وبلا اجر) واجورهم والمزايا المقدمة لهم حسب الباب لسنة 2017

جدول(3)

عدد المشتغلين بلا اجر	مجموع الاجور والمزايا المقدمة للمشتغلين (الف دينار)	المزايا المقدمة للمشتغلين	اجور ورواتب المشتغلين	عدد المشتغلين باجر	عدد المنشآت	اسم الصناعة	رمز التصنيف (الباب)
106	16065315	1422154	14643161	2521	182	الصناعات التحويلية	ج
106	16065315	1422154	14643161	2521	182	المجموع	

عدد المنشآت الصناعية المتوسطة والمشتغلين فيها واجورهم والمزايا المقدمة لهم حسب القسم لسنة 2017

جدول(4)

المشتغلون بلا اجر	مجموع الاجور والرواتب والمزايا(الف دينار)	المزايا المقدمة للمشتغلين	اجور و رواتب المشتغلين	عدد المشتغلين	عدد المنشآت	اسم الصناعة	رمز التصنيف (القسم)
						الصناعات التحويلية	ج
30	5562193	434192	5128001	901	60	صنّع المنتجات الغذائية	10
6	1530194	65554	1464640	243	18	صنّع المشروبات	11
1	33780	1730	32050	11	1	صنّع الملابس باستثناء الملابس الفرانجية	14
0	46400	2300	44100	12	1	صنّع الورق ومنتجات الورق	17
0	13800	0	13800	4	1	الطباعة واستنساخ وسائط الإعلام المسجّلة	18
1	7100	3000	4100	9	1	صنّع فحم الكوك والمنتجات النفطية المكررة	19
1	505479	34489	470990	89	6	صنّع المواد الكيميائية والمنتجات الكيميائية	20
0	419760	77000	342760	66	3	صنّع المنتجات الصيدلانية الأساسية والمستحضرات الصيدلانية	21
2	334704	23704	311000	53	5	صنّع منتجات المطاط واللدائن	22
63	7328348	753628	6574720	1079	82	صنّع منتجات المعادن اللافلزية الأخرى	23
0	64632	1632	63000	12	1	صنّع المعدات الكهربائية	27
1	57975	5625	52350	12	1	صنّع الآلات والمعدات غير المصنّفة في موضع آخر	28
1	160950	19300	141650	30	2	صنّع الأثاث	31
106	16065315	1422154	14643161	2521	182	المجموع الكلي	

عدد المنشآت الصناعية المتوسطة والمشتغلين فيها واجورهم والمزايا المقدمة لهم حسب النشاط لسنة 2017

جدول (5)

مشتغلون بلا اجر	مجموع الاجور والرواتب والمزايا(الف دينار)	المزايا المقدمة للمشتغلين	اجور ورواتب المشتغلين	عدد المشتغلين	عدد المنشآت	اسم الصناعة	رمز التصنيف (النشاط)
						الصناعات التحويلية	ج
						صنع المنتجات الغذائية	10
1	322726	49126	273600	41	3	تجهيز وحفظ اللحوم	1010
0	220896	24896	196000	32	2	تجهيز وحفظ الفاكهة والخضر	1030
2	482308	32608	449700	80	4	صنع منتجات الالبان والملحجات	1050
9	2493397	202612	2290785	427	26	صنع منتجات طواحين الحبوب	1061
7	1232099	69969	1162130	181	14	صنع منتجات المخابز	1071
2	256440	8640	247800	27	1	صنع الكاكاو والشكولاتة والحلويات السكرية	1073
5	78120	3220	74900	23	3	صنع المعكرونة وشرائط المعكرونة والكسكسي والمنتجات النشوية الاخرى	1074
3	419407	18121	401286	79	6	صنع منتجات الاغذية الاخرى غير مصنفة في موضع آخر	1079
1	56800	25000	31800	11	1	صنع الاعلاف الحيوانية المحضرة	1080
						صنع المشروبات	11
6	1530194	65554	1464640	243	18	صنع المشروبات غير الكحولية ، إنتاج المياه المعدنية والمياه الاخرى المعبأة في زجاجات	1104
						صنع الملابس باستثناء الملابس الفرانجية	14
1	33780	1730	32050	11	1	صنع الملابس باستثناء الملابس الفرانجية	1410

عدد المنشآت الصناعية المتوسطة والمشتغلين فيها واجورهم والمزايا المقدمة لهم حسب النشاط لسنة 2017

جدول(5)

مشتغلون بلا اجر	مجموع الاجور والرواتب والمزايا(الف دينار)	المزايا المقدمة للمشتغلين	اجور ورواتب المشتغلين	عدد المشتغلين	عدد المنشآت	اسم الصناعة	رمز التصنيف (النشاط)
						صنع الورق ومنتجات الورق	17
0	46400	2300	44100	12	1	صنع أصناف أخرى من الورق والورق المقوى	1709
						الطباعة واستنساخ وسائط الإعلام المسجلة	18
0	13800	0	13800	4	1	الطباعة	1811
						صنع فحم الكوك والمنتجات النفطية المكررة	19
1	7100	3000	4100	9	1	صنع منتجات أفران الكوك	1910
						صنع المواد الكيميائية والمنتجات الكيميائية	20
0	93100	2100	91000	12	1	صنع المواد الكيماوية الأساسية	2011
1	251156	11356	239800	40	3	صنع الدهانات والورنيشات والطلاءات المماثلة ، وأحبار الطباعة والمعاجين المستكبة	2022
0	161223	21033	140190	37	2	صنع الصابون والمنظفات ، ومستحضرات التنظيف والتلميع ، العطور ومستحضرات التجميل	2023
						صنع المنتجات الصيدلانية الأساسية والمستحضرات الصيدلانية	21
0	419760	77000	342760	66	3	صنع المواد الصيدلانية والمنتجات الدوائية الكيماوية والنباتية	2100
						صنع منتجات المطاط واللدائن	22
2	154925	6125	148800	25	2	صنع المنتجات المطاطية الأخرى	2219
0	179779	17579	162200	28	3	صنع المنتجات اللدائنية	2220

عدد المنشآت الصناعية المتوسطة والمشتغلين فيها واجورهم والمزايا المقدمة لهم حسب النشاط لسنة 2017

جدول (5)

مشتغلون بلا اجر	مجموع الاجور والرواتب والمزايا(الف دينار)	المزايا المقدمة للمشتغلين	اجور ورواتب المشتغلين	عدد المشتغلين	عدد المنشآت	اسم الصناعة	رمز التصنيف (النشاط)
						صنع منتجات المعادن اللافلزية الأخرى	23
8	622540	24240	598300	119	9	صنع المنتجات الحرارية	2391
12	3733440	622440	3111000	316	14	صنع المنتجات الطينية الإنشائية	2392
0	98880	23080	75800	14	3	صنع الاسمنت ومنتجات صلبه نصف جاهزة	2394
43	2725448	56828	2668620	610	55	صنع أصناف من الخرسانة والاسمنت والجص	2395
0	148040	27040	121000	20	1	قطع وتشكيل وصقل الأحجار	2396
						صنع المعدات الكهربائية	27
0	64632	1632	63000	12	1	صنع الأجهزة الكهربائية المنزلية	2750
						صنع الآلات والمعدات غير المصنفة في موضع آخر	28
1	57975	5625	52350	12	1	صنع آلات لعمليات التعدين وإستغلال المحاجر والتشييد	2824
						صنع الأثاث	31
1	160950	19300	141650	30	2	صنع الأثاث	3100
106	16065315	1422154	14643161	2521	182	المجموع الكلي	

قيمة المبيعات والانتاج في المنشآت الصناعية المتوسطة حسب الباب لسنة 2017

(الف دينار)

جدول(6)

رمز التصنيف (الباب)	اسم الصناعة	مجموع قيمة المبيعات	قيمة الانتاج تام الصنع	قيمة الانتاج غير التام الصنع ومنتجات اخرى	ايرادات النشاط الخدمي وتشغيل للغير	اجمالي الانتاج بسعر السوق (سعر المنتج)	قيمة الانتاج بسعر تكلفة عوامل الانتاج
ج	الصناعات التحويلية	96691363	96732163	0	13367284	110099447	110005382
	المجموع الكلي	96691363	96732163	0	13367284	110099447	110005382

قيمة المبيعات والانتاج في المنشآت الصناعية المتوسطة حسب القسم لسنة 2017

(الف دينار)

جدول (7)

رمز التصنيف (القسم)	اسم الصناعة	مجموع قيمة المبيعات	قيمة الانتاج تام الصنع	قيمة الانتاج غير تام الصنع ومنتجات اخرى	ايرادات النشاط الخدمي وتشغيل للغير	اجمالي الانتاج بسعر السوق	قيمة الانتاج بسعر تكلفة عوامل الانتاج
ج	الصناعات التحويلية						
10	صنع المنتجات الغذائية	24261641	24302441	0	13278277	37580718	37580653
11	صنع المشروبات	19038979	19038979	0	0	19038979	19038979
14	صنع الملبوسات باستثناء الملبوسات الفرانجية	0	0	0	89007	89007	89007
17	صنع الورق ومنتجات الورق	232000	232000	0	0	232000	232000
18	الطباعة واستنساخ وسائط الإعلام المسجلة	106495	106495	0	0	106495	106495
20	صنع المواد الكيميائية والمنتجات الكيميائية	6156868	6156868	0	0	6156868	6156868
21	صنع المنتجات الصيدلانية الأساسية والمستحضرات الصيدلانية	4061400	4061400	0	0	4061400	4061400
22	صنع منتجات المطاط واللدائن	4413320	4413320	0	0	4413320	4413320
23	صنع منتجات المعادن اللافلزية الأخرى	37206610	37206610	0	0	37206610	37112610
27	صنع المعدات الكهربائية	110000	110000	0	0	110000	110000
28	صنع الآلات والمعدات غير المصنفة في موضع آخر	186650	186650	0	0	186650	186650
31	صنع الأثاث	917400	917400	0	0	917400	917400
	المجموع الكلي	96691363	96732163	0	13367284	110099447	110005382

قيمة المبيعات والانتاج في المنشآت الصناعية المتوسطة حسب النشاط لسنة 2017

(الف دينار)

جدول(8)

رمز التصنيف (النشاط)	اسم الصناعة	مجموع قيمة المبيعات	قيمة الانتاج تام الصنع	قيمة الانتاج غير تام الصنع ومنتجات اخرى	ايرادات النشاط الخدمي والتشغيل للغير	اجمالي الانتاج بسعر السوق	قيمة الانتاج بسعر تكلفة عوامل الانتاج
ج	الصناعات التحويلية						
10	صنعت المنتجات الغذائية						
1010	تجهيز وحفظ اللحوم	1785718	1785718	0	0	1785718	1785718
1030	تجهيز وحفظ الفاكهة والخضر	1898400	1898400	0	0	1898400	1898400
1050	صنع منتجات الالبان والمنتجات	6768660	6768660	0	0	6768660	6768660
1061	صنع منتجات طواحين الحبوب	0	0	13252877	0	13252877	13252877
1071	صنع منتجات المخابز	5670648	5670648	0	23500	5694148	5694148
1073	صنع الكاكاو والشكولاتة والحلويات السكرية	941440	941440	0	0	941440	941440
1074	صنع المعرونة وشرائط المعرونة والكسكسي والمنتجات النشوية الاخرى	745800	745800	0	0	745800	745800
1079	صنع منتجات الاغذية الاخرى غير مصنفة في موضع آخر	1999975	2040775	0	1900	2042675	2042610
1080	صنع الاعلاف الحيوانية المحضرة	4451000	4451000	0	0	4451000	4451000
11	صنع المشروبات						
1104	صنع المشروبات غير الكحولية ، إنتاج المياه المعدنية والمياه الاخرى المعبأة في زجاجات	19038979	19038979	0	0	19038979	19038979
14	صناعة الملابس الجاهزة						
1410	صنع الملابس باستثناء الملابس الفرانجية	0	0	0	89007	89007	89007

قيمة المبيعات والانتاج في المنشآت الصناعية المتوسطة حسب النشاط لسنة 2017

(الف دينار)

جدول(8)

رمز التصنيف (النشاط)	اسم الصناعة	مجموع قيمة المبيعات	قيمة الانتاج تام الصنع	قيمة الانتاج غير تام الصنع ومنتجات اخرى	ايرادات النشاط الخدمي والتشغيل للغير	اجمالي الانتاج بسعر السوق	قيمة الانتاج بسعر تكلفة عوامل الانتاج
1709	صنع أصناف أخرى من الورق والورق المقوى	106495	106495	0	0	106495	106495
18	الطباعة واستنساخ وسائل الاعلام المسجلة	1811	1811	0	0	1811	1811
1811	الطباعة	555240	555240	0	0	555240	555240
20	صناعة المواد والمنتجات الكيميائية	5313291	5313291	0	0	5313291	5313291
2011	صنع المواد الكيماوية الأساسية	288337	288337	0	0	288337	288337
2022	صنع الدهانات والورنيشات والطلاء المماثلة ، وأحبار الطباعة والمعاجين المستكية	2100	2100	0	0	2100	2100
2023	صنع الصابون والمنظفات ، ومستحضرات التنظيف والتلميع ، العطور ومستحضرات التجميل	4061400	4061400	0	0	4061400	4061400
21	صناعة المستحضرات الصيدلانية والكيميائية والدوائية ومنتجات النباتات الطبية	2821500	2821500	0	0	2821500	2821500
2100	صنع المواد الصيدلانية والمنتجات الدوائية الكيماوية والنباتية	1591820	1591820	0	0	1591820	1591820
22	صناعة منتجات المطاط واللدائن	2219	2219	0	0	2219	2219
2219	صنع المنتجات المطاطية الأخرى	2220	2220	0	0	2220	2220
2220	صنع المنتجات اللدائنية						

قيمة المبيعات والانتاج في المنشآت الصناعية المتوسطة حسب النشاط لسنة 2017

(الف دينار)

جدول(8)

رمز التصنيف (النشاط)	اسم الصناعة	مجموع قيمة المبيعات	قيمة الانتاج تام الصنع	قيمة الانتاج غير تام الصنع ومنتجات اخرى	ايرادات النشاط الخدمي والتشغيل لغير	اجمالي الانتاج بسعر السوق	قيمة الانتاج بسعر تكلفة عوامل الانتاج
23	صناعة منتجات المعادن اللافلزية الاخرى						
2391	صنع المنتجات الحرارية	4393700	4393700	0	0	4393700	4393700
2392	صنع المنتجات الطينية الإثشانية	11376000	11376000	0	0	11376000	11376000
2394	صنع الاسمنت ومنتجات صلبه نصف جاهزة	1035000	1035000	0	0	1035000	1035000
2395	صنع أصناف من الخرسانة والاسمنت والجص	18688380	18782380	0	0	18782380	18688380
2396	قطع وتشكيل وصقل الأحجار	1619530	1619530	0	0	1619530	1619530
27	صناعة الاجهزة الكهربائية						
2750	صنع الأجهزة الكهربائية المنزلية	110000	110000	0	0	110000	110000
28	صناعة الآلات والمعدات غير المصنفة في موضع اخر						
2824	صنع آلات لعمليات التعدين وإستغلال المحاجر والتشييد	186650	186650	0	0	186650	186650
31	صناعة الأثاث والمنتجات الخشبية غير المصنفة في موضع اخر						
3100	صنع الأثاث	917400	917400	0	0	917400	917400
	المجموع الكلي	96691363	96732163	0	13367284	110099447	110005382

قيمة مستلزمات الانتاج السلعية والخدمية في المنشآت الصناعية المتوسطة حسب الباب لسنة 2017

(الف دينار)

جدول (9)

رمز التصنيف (الباب)	اسم الصناعة	خامات ومواد اولية مستخدمة في الانتاج	مواد التعبئة والتغليف المستخدمة في الانتاج	المستلزمات السلعية الاخرى	المستلزمات الخدمية	مجموع قيمة المستلزمات
ج	الصناعات التحويلية	38808074	8768649	8545337	5483346	61605406
	المجموع الكلي	38808074	8768649	8545337	5483346	61605406

قيمة مستلزمات الانتاج السلعية والخدمية في المنشآت الصناعية المتوسطة حسب القسم لسنة 2017

(الف دينار)

جدول(10)

رمز التصنيف (القسم)	اسم الصناعة	خامات ومواد اولية مستخدمة في الانتاج	مواد التعبئة والتغليف المستخدمة في الانتاج	المستلزمات السلعية الاخرى المستخدمة في الانتاج	المستلزمات الخدمية	مجموع قيمة المستلزمات
ج	الصناعات التحويلية					
10	صنع المنتجات الغذائية	12033642	3931680	2966759	2254307	21186388
11	صنع المشروبات	6447260	4103631	925365	463585	11939841
14	صنع الملابس باستثناء الملابس الفرانجية	2684	0	5150	2650	10484
17	صنع الورق ومنتجات الورق	36750	60270	3595	8250	108865
18	الطباعة واستنساخ وسائط الإعلام المسجلة	20455	0	3380	9800	33635
19	صنع فحم الكوك والمنتجات النفطية المكررة	52440	0	30264	2625	85329
20	صنع المواد الكيميائية والمنتجات الكيميائية	3424977	518103	217365	87029	4247474
21	صنع المنتجات الصيدلانية الأساسية والمستحضرات الصيدلانية	668600	136815	304185	146000	1255600
22	صنع منتجات المطاط واللدائن	1575287	15000	240155	376050	2206492
23	صنع منتجات المعادن اللافلزية الأخرى	14108080	3150	3806469	2093650	20011349
27	صنع المعدات الكهربائية	26160	0	5380	5500	37040
28	صنع الآلات والمعدات غير المصنفة في موضع آخر	55505	0	11290	8200	74995
31	صنع الأثاث	356234	0	25980	25700	407914
	المجموع الكلي	38808074	8768649	8545337	5483346	61605406

قيمة مستلزمات الانتاج السلعية والخدمية في المنشآت الصناعية المتوسطة حسب النشاط لسنة 2017

جدول(11)

(الف دينار)

رمز التصنيف (النشاط)	اسم الصناعة	خامات ومواد اولية مستخدمة في الانتاج	مواد التعبئة والتغليف المستخدمة في الانتاج	المستلزمات السلعية الاخرى المستخدمة في الانتاج	المستلزمات الخدمية	مجموع قيمة المستلزمات
ج	الصناعات التحويلية					
10	صنع المنتجات الغذائية					
1010	تجهيز وحفظ اللحوم	782471	66600	63837	53495	966403
1030	تجهيز وحفظ الفاكهة والخضر	471080	595096	63710	28500	1158386
1050	صنع منتجات الالبان والمثلجات	3028860	1195114	321773	66900	4612647
1061	صنع منتجات طواحين الحبوب	0	1170579	1817406	1605445	4593430
1071	صنع منتجات المخايز	2580561	131881	379618	283925	3375985
1073	صنع الكاكاو والشكولاتة والحلويات السكرية	458000	31713	86348	50790	626851
1074	صنع المعكرونة وشرائط المعكرونة والكسكسي والمنتجات النشوية الاخرى	389500	145083	58081	22000	614664
1079	صنع منتجات الاغذية الاخرى غيرمصنفة في موضع آخر	565170	571842	146586	78252	1361850
1080	صنع الاعلاف الحيوانية المحضرة	3758000	23772	29400	65000	3876172
11	صنع المشروبات					
1104	صنع المشروبات غير الكحولية ، إنتاج المياه المعدنية والمياه الاخرى المعبأة في زجاجات	6447260	4103631	925365	463585	11939841
14	صنع الملابس باستثناء الملابس الفرانجية					
1410	صنع الملابس باستثناء الملابس الفرانجية	2684	0	5150	2650	10484

قيمة مستلزمات الانتاج السلعية والخدمية في المنشآت الصناعية المتوسطة حسب النشاط لسنة 2017

جدول(11)

(الف دينار)

رمز التصنيف (النشاط)	اسم الصناعة	خامات ومواد اولية مستخدمة في الانتاج	مواد التعبئة والتغليف المستخدمة في الانتاج	المستلزمات السلعية الاخرى المستخدمة في الانتاج	المستلزمات الخدمية	مجموع قيمة المستلزمات
17	صنع الورق ومنتجات الورق					
1709	صنع أصناف أخرى من الورق والورق المقوى	36750	60270	3595	8250	108865
18	الطباعة واستنساخ وسائط الاعلام المسجلة					
1811	الطباعة	20455	0	3380	9800	33635
19	صنع فحم الكوك والمنتجات النفطية المكررة					
1910	صنع منتجات أفران الكوك	52440	0	30264	2625	85329
20	صنع المواد الكيميائية والمنتجات الكيميائية					
2011	صنع المواد الكيماوية الأساسية	0	0	104420	14000	118420
2022	صنع الدهانات والورنيشات والطلاءات المماثلة ، وأحبار الطباعة والمعاجين المستكبة	3388486	479201	101103	48140	4016930
2023	صنع الصابون والمنظفات ، ومستحضرات التنظيف والتلميع ، العطور ومستحضرات التجميل	36491	38902	11842	24889	112124
21	صنع المنتجات الصيدلانية الأساسية والمستحضرات الصيدلانية					
2100	صنع المواد الصيدلانية والمنتجات الدوائية الكيماوية والنباتية	668600	136815	304185	146000	1255600
22	صنع منتجات المطاط واللدائن					
2219	صنع المنتجات المطاطية الأخرى	1227389	0	97275	221600	1546264
2220	صنع المنتجات اللدائنية	347898	15000	142880	154450	660228

قيمة مستلزمات الانتاج السلعية والخدمية في المنشآت الصناعية المتوسطة حسب النشاط لسنة 2017

جدول(11)

(الف دينار)

رمز التصنيف (النشاط)	اسم الصناعة	خامات ومواد اولية مستخدمة في الانتاج	مواد التعبئة والتغليف المستخدمة في الانتاج	المستلزمات السلعية الاخرى المستخدمة في الانتاج	المستلزمات الخدمية	مجموع قيمة المستلزمات
23	صنع منتجات المعادن اللافلزية الأخرى					
2391	صنع المنتجات الحرارية	1300729	0	245229	146940	1692898
2392	صنع المنتجات الطينية الإنشائية	1185000	0	1475605	1152020	3812625
2394	صنع الاسمنت ومنتجات صلبه نصف جاهزة	26875	0	435475	41100	503450
2395	صنع أصناف من الخرسانة والاسمنت والجص	11313951	0	1130110	655090	13099151
2396	قطع وتشكيل وصقل الأحجار	281525	3150	520050	98500	903225
27	صنع المعدات الكهربائية					
2750	صنع الأجهزة الكهربائية المنزلية	26160	0	5380	5500	37040
28	صنع الآلات والمعدات غير المصنفة في موضع آخر					
2824	صنع آلات لعمليات التعدين وإستغلال المحاجر والتشييد	55505	0	11290	8200	74995
31	صنع الأثاث					
3100	صنع الأثاث	356234	0	25980	25700	407914
	المجموع الكلي	38808074	8768649	8545337	5483346	61605406

عدد المنشآت الصناعية المتوسطة والمشتغلين فيها واجورهم والمزايا المقدمة لهم حسب المحافظة لسنة 2017

جدول(12)

مشتغلون بلا اجر	مجموع الاجور والمزايا المقدمة للمشتغلين	المزايا المقدمة للمشتغلين	الاجور والرواتب	عدد المشتغلين	عدد المنشآت	اسم المحافظة	رمز المحافظة
16	1544708	102508	1442200	328	26	كركوك	14
41	1829806	39840	1789966	438	42	ديالى	21
14	6670961	865916	5805045	737	40	بغداد	23
14	1376340	163090	1213250	283	17	بابل	24
1	122160	24160	98000	21	5	كربلاء المقدسة	25
1	237790	28390	209400	46	3	واسط	26
11	741380	14780	726600	157	11	صلاح الدين	27
0	2039481	122681	1916800	285	20	النجف الاشرف	28
1	71036	9236	61800	14	1	ذي قار	33
7	1431653	51553	1380100	212	17	البصرة	35
106	16065315	1422154	14643161	2521	182	المجموع الكلي	

قيمة المبيعات والانتاج في المنشآت الصناعية المتوسطة حسب المحافظات لسنة 2017

جدول(13)

(الف دينار)

رمز المحافظة	اسم المحافظة	مجموع قيمة المبيعات	قيمة الانتاج تام الصنع	قيمة الانتاج تام الصنع ومنتجات اخرى	ايرادات النشاط الخدمي وتشغيل للغير	اجمالي الانتاج بسعر السوق (سعر المنتج)	قيمة الانتاج بسعر تكلفة عوامل الانتاج
14	كركوك	7061411	7061411	0	89007	7150418	7150418
21	ديالى	13743459	13743459	0	0	13743459	13743459
23	بغداد	23421734	23421734	0	7082212	30503946	30503946
24	بابل	5389200	5430000	0	3992656	9422656	9422591
25	كربلاء المقدسة	1237204	1237204	0	0	1237204	1237204
26	واسط	0	0	0	2179909	2179909	2179909
27	صلاح الدين	3163000	3163000	0	0	3163000	3069000
28	النجف الاشرف	24809295	24809295	0	0	24809295	24809295
33	ذي قار	221350	221350	0	0	221350	221350
35	البصرة	17644710	17644710	0	23500	17668210	17668210
	المجموع الكلي	96691363	96732163	0	13367284	110099447	110005382

قيمة مستلزمات الانتاج السلعية والخدمية في المنشآت الصناعية المتوسطة حسب المحافظة لسنة 2017

(الف دينار)

جدول(14)

رمز المحافظة	اسم المحافظة	خامات و مواد اولية مستخدمة في الانتاج	مواد التعبئة والتغليف المستخدمة في الانتاج	المستلزمات السلعية الاخرى المستخدمة في الانتاج	المستلزمات الخدمية	مجموع قيمة المستلزمات
14	كركوك	2934395	199988	350465	258315	3743163
21	ديالى	8301302	1247389	934032	393870	10876593
23	بغداد	5433520	1270327	2849116	2675746	12228709
24	بابل	4069751	383041	785067	459425	5697284
25	كربلاء المقدسة	47935	38788	446886	54500	588109
26	واسط	0	182279	383486	128750	694515
27	صلاح الدين	802120	0	252380	293090	1347590
28	النجف الاشرف	9026972	5227141	1877960	403850	16535923
33	ذي قار	90410	18000	13200	8500	130110
35	البصرة	8101669	201696	652745	807300	9763410
	المجموع الكلي	38808074	8768649	8545337	5483346	61605406